



泳ぐナンヨウマンタ

切りぬく →




↑
切り込みを入れる


—— 山おり
----- 谷おり



完成図

印刷はA4ケント紙で両面印刷（長編とじ）で行うときれいに仕上がります。
同じ数字どうしを糊づけしていきましょう。





——— 山おり
 - - - 谷おり

