




国立研究開発法人
水産研究・教育機構

首振りウナギ


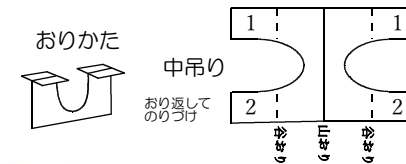
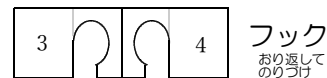
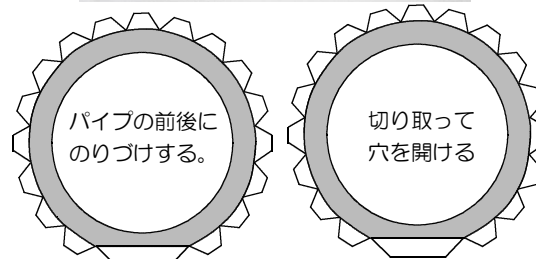
(尾頭一体タイプ)

なんいど
難易度 ★★★★★☆

印刷は、両面印刷（長編とじ）で行いましょう。
同じ数字どうしを糊づけしていきましょう。



完成図



ひれと胴体の境目に折り目をつけ
ひれの部分だけのり付けする。

頭	4	尻尾をのりづけ	尻尾
頭をのりづけ	3		

山折り
←

パイプ



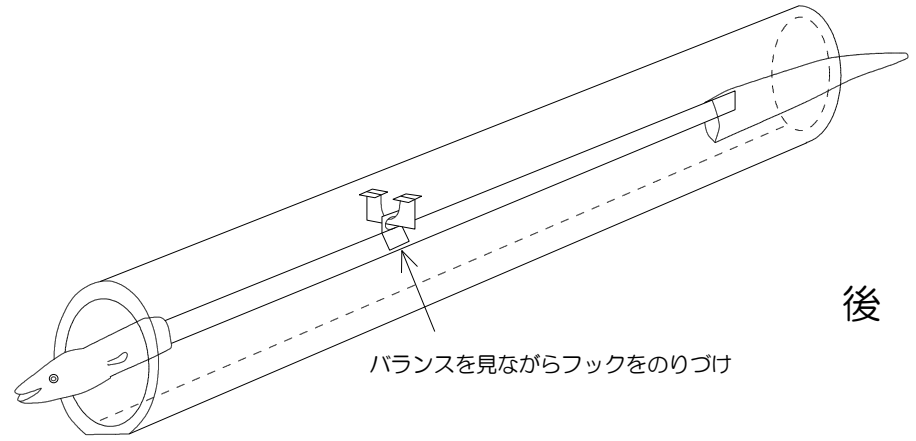
前

のりづけ

1	1
---	---

2	2
---	---

のりづけ



バランスを見ながらフックをのりづけ

後